

为了更好地提升纳税缴费体验，纳税人缴费人在新电子税务局完成税费申报后，在“**税费缴纳**”模块，可以选择“**预约缴款**”的功能，选择预约扣款的时间，合理安排支付税费。

注意：已超过缴款期限的税款不能使用预约缴款功能。

01

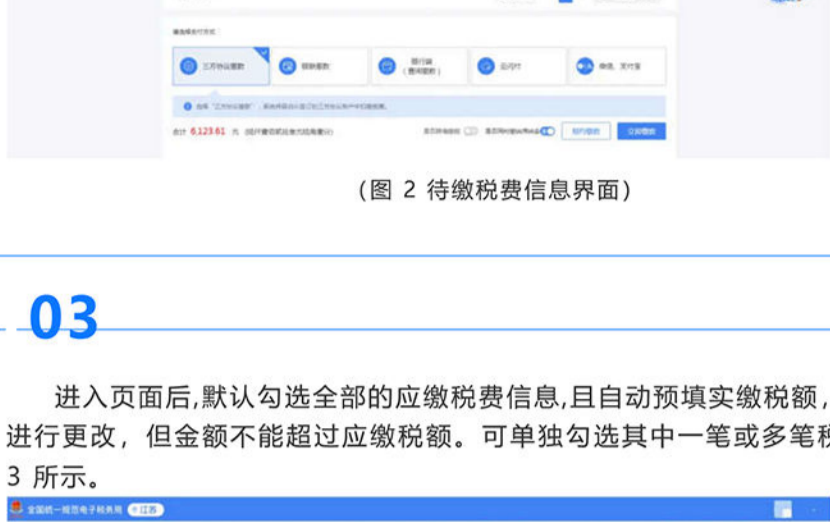
登录新电子税务局后，点击【我要办税】-【税费申报及缴纳】-【税费缴纳】功能菜单办理。如图 1 所示。



(图 1 税费缴纳进入界面)

02

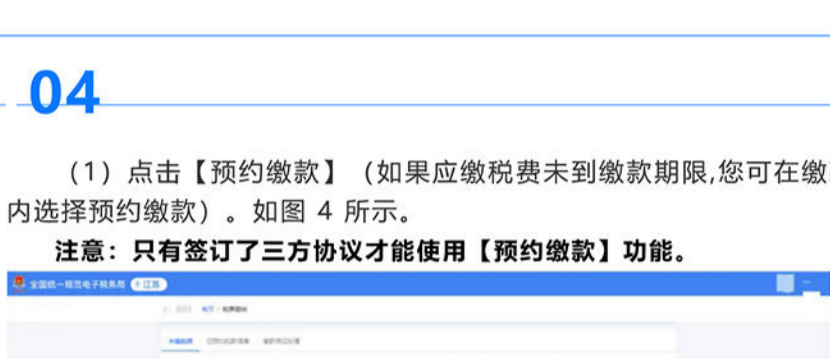
进入税费缴纳界面，界面显示待缴税费信息。如图 2 所示。



(图 2 待缴税费信息界面)

03

进入页面后，默认勾选全部的应缴税费信息，且自动预填实缴税额，实缴税额可进行更改，但金额不能超过应缴税额。可单独勾选其中一笔或多笔税费款。如图 3 所示。



(图 3 待缴款信息界面)

04


(1) 点击【预约缴款】（如果应缴税费未到缴款期限，您可在缴款期限前5天内选择预约缴款）。如图 4 所示。

注意：只有签订了三方协议才能使用【预约缴款】功能。



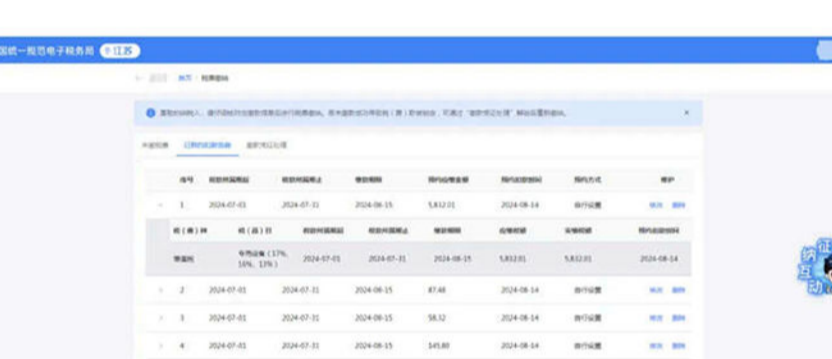
(图 4 预约缴款进入界面)

(2) 弹出预约缴款界面，选择预约缴款日期后点击【确定】。如图 5 所示。



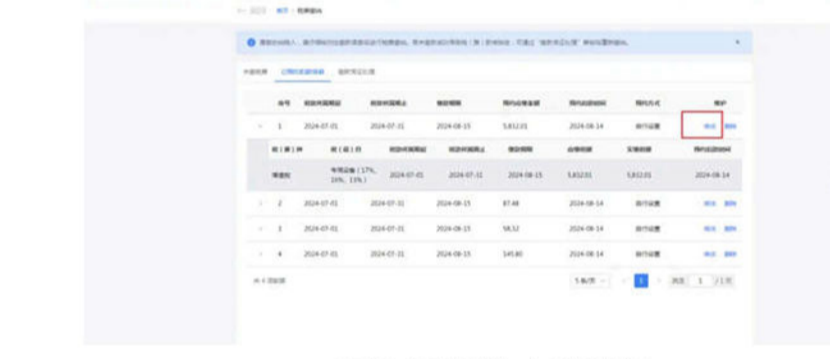
(图 5 选择预约缴款日期界面)

(3) 系统弹出温馨提示，点击【确认】跳转到已预约扣款信息页面。如图 6、图 7 所示。



(图 6 预约扣款日期提示界面)

(4) 如果需要修改预约扣款日期，点击【修改】。如图 8 所示。



(图 8 修改预约扣款日期按钮)

(5) 弹出预约缴款界面，选择要修改的缴款日期后点击【确定】。如图 9 所示。



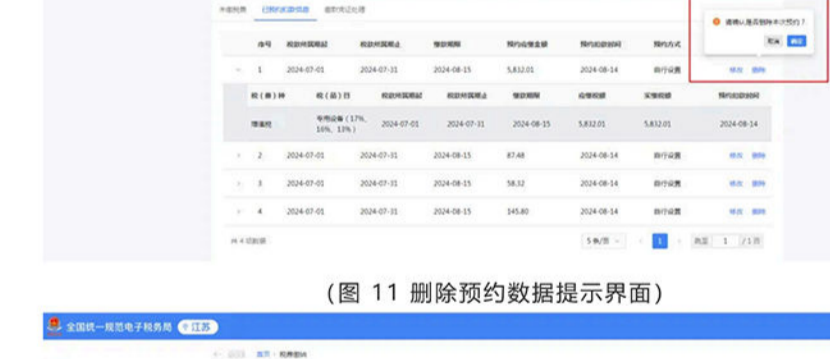
(图 9 修改预约扣款日期界面)

(6) 如果需要删除预约扣款数据，点击【删除】。如图 10 所示。



(图 10 删除预约扣款数据)

(7) 弹出提示“请确认是否删除本次预约？”，点击【确定】，删除后可以在【未缴税费】页面重新查询到未缴税费数据。如图 11、图 12 所示。



(图 11 删除预约数据提示界面)



(图 12 未缴税费界面重新显示待缴款信息)

热点问答

01 需要符合什么条件才能使用预约缴款？

答：预约缴款是三方协议支付的延伸，您只有签订了三方协议才能使用预约缴款，具体条件如下：

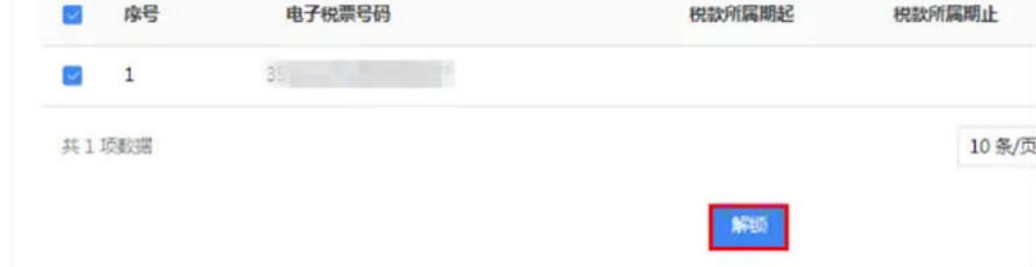
- 1、签订三方协议；
- 2、在应缴税费缴款期限前5天内预约设置；
- 3、预约缴款日期不能超过应缴税费缴款期限。

02 可以同时选择不同缴款期限的应缴数据进行预约缴款吗？

答：**不可以**，只能选择相同缴款期限且未到缴款期限的应缴数据进行预约缴款。

03 使用银行端（查询缴款）、银联缴款或第三方支付缴款但未缴款成功导致税（费）款被锁定，怎么处理？

答：纳税人可以点击【我要办税】-【税费申报及缴纳】-【税费缴纳】，进入此模块，选择“缴款凭证处理”，点击【解锁】，解锁成功后，可重新进行缴款。



04 我如果支付失败应该怎么处理？

答：可尝试再次进入【税费缴纳】模块，查询【未缴税费】，进行缴款。

来源：江苏税务12366、国家税务总局苏州市税务局

审核：江苏省税务局征管和科技发展处

编发：江苏省税务局纳税服务和宣传中心



便利度就是满意度
体验感就是获得感

